

INFORMACIÓN VERÁZ Y OPORTUNA

PERU URBANO - RURAL

Estudio de Intención de voto

ENERO 2026



INTENCIÓN DE VOTO PRESIDENCIAL



PERÚ URBANO - RURAL INTENCIÓN DE VOTO

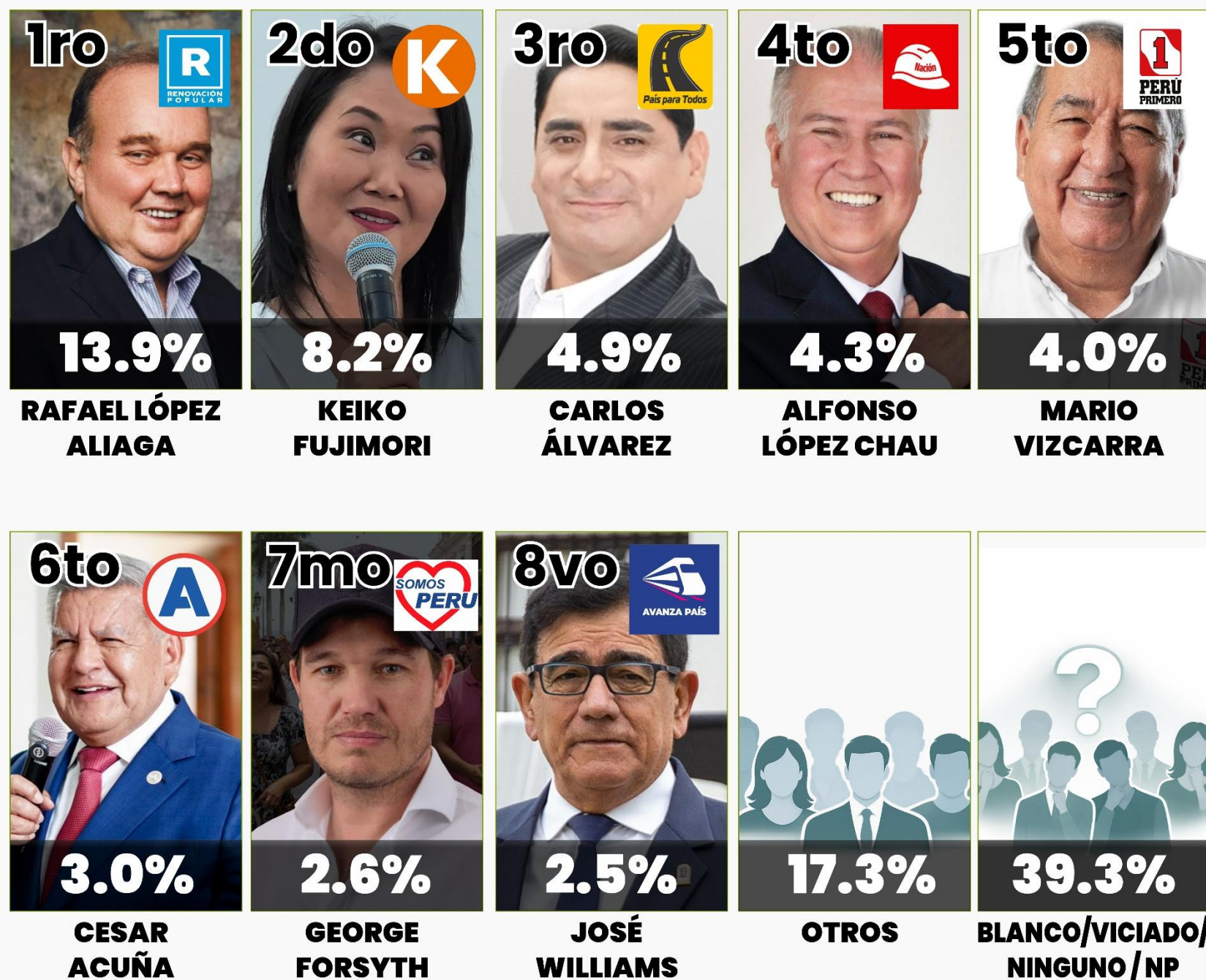
Elecciones Generales 2026

SENSOR S.R.L.

Nacional urbano - rural

Intención de voto presidencial – Enero 2026

- El escenario electoral se caracteriza por una **alta fragmentación del voto** y ausencia de un liderazgo dominante.
- Rafael López Aliaga encabeza la intención de voto con **13,9%**, seguido por Keiko Fujimori (8,2%) y Carlos Álvarez (4,9%).
- Ninguna candidatura supera el **15% de respaldo nacional**, lo que evidencia un proceso electoral aún **abierto y volátil**.
- El **voto no definido** concentra un peso decisivo: **No sabe (18,9%)** y **Blanco/viciado (20,7%)** suman cerca del **40% del electorado**.
- Las preferencias muestran **fuertes diferencias territoriales**, con mayor definición en Lima y Callao y mayor indecisión en el interior del país.
- El proceso electoral se encuentra en una **fase temprana**, donde la campaña y el posicionamiento futuro serán determinantes.



Muestra: 1200 hogares.

Margen de error: +/- 2.8%.

Trabajo de campo: 24 al 27 de enero de 2026

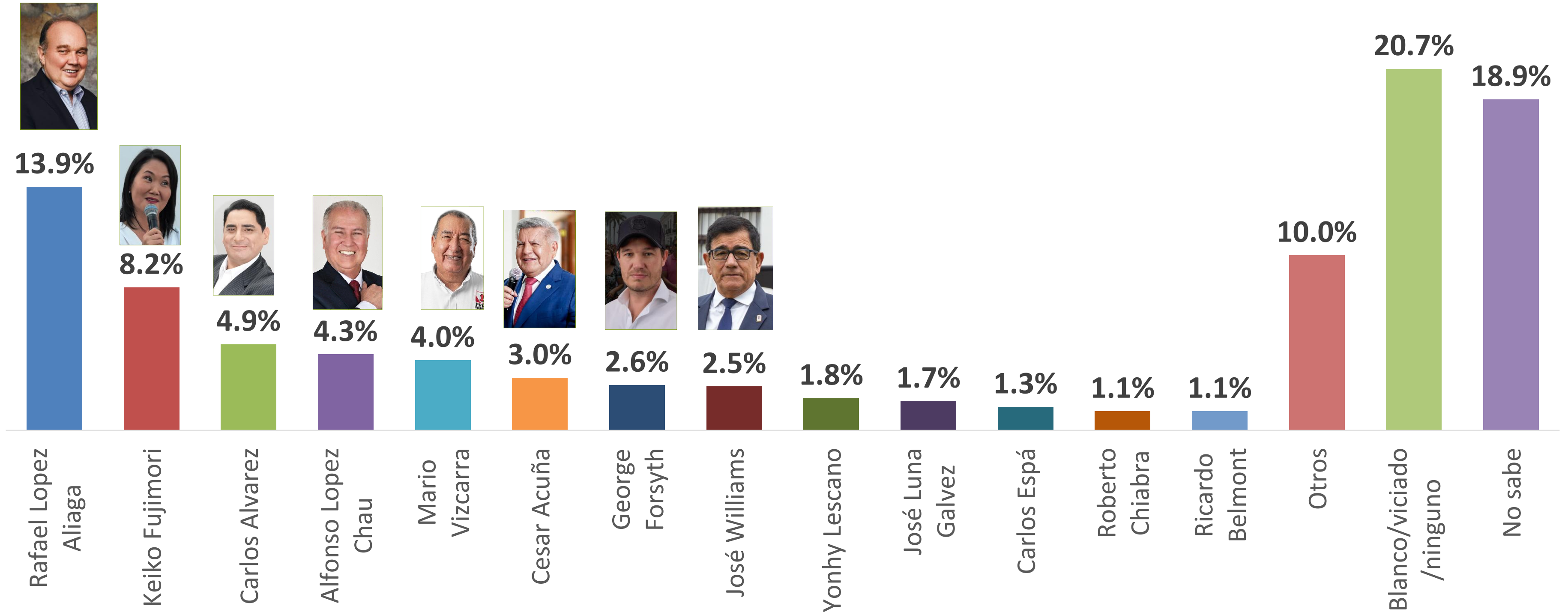
SENSOR S.R.L.

Base: 1200 entrevistas.

Nacional Urbano Rural, Enero 2026

Nacional urbano - rural

Si mañana fuesen las elecciones presidenciales en el Perú, ¿Por qué candidato votaría usted?



Base: 1200 entrevistas.

Nacional urbano - rural

Si mañana fuesen las elecciones presidenciales en el Perú, ¿Por qué candidato votaría usted?

	Macro Región						Área		Ámbito geográfico		Sexo		Grupo de Edad			NSE		
	Total	Centro	Lima	Norte	Oriente	Sur	Urbano	Rural	Lima y Callao	Interior	Hombre	Mujer	18 a 25	26 a 42	43 a 70	A/B	C	D/E
Rafael Lopez Aliaga	13.9%	6.9%	26.3%	9.7%	5.4%	3.4%	17.2%	1.6%	28.2%	8.1%	13.5%	14.3%	16.5%	13.7%	12.9%	29.6%	15.9%	9.9%
Keiko Fujimori	8.2%	9.0%	9.6%	7.4%	6.3%	6.8%	8.9%	5.5%	8.1%	8.2%	8.3%	8.0%	8.1%	8.1%	8.3%	3.7%	8.2%	8.4%
Carlos Alvarez	4.9%	3.4%	8.5%	4.3%	1.8%	1.0%	6.1%	0.4%	10.4%	2.7%	5.2%	4.7%	3.8%	4.6%	5.8%	7.4%	6.0%	3.1%
Alfonso Lopez Chau	4.3%	4.1%	5.7%	4.0%	2.7%	2.9%	5.3%	0.8%	6.1%	3.6%	5.0%	3.7%	4.2%	3.9%	4.8%	3.7%	5.4%	2.6%
Mario Vizcarra	4.0%	2.8%	6.2%	3.7%	2.7%	1.4%	4.7%	1.6%	5.5%	3.4%	4.2%	3.8%	5.1%	3.5%	3.9%	3.7%	4.3%	3.5%
Cesar Acuña	3.0%	1.4%	3.2%	5.4%	1.8%	1.0%	3.6%	0.8%	2.9%	3.0%	3.2%	2.8%	3.4%	3.7%	2.1%	3.7%	3.5%	2.2%
George Forsyth	2.6%	0.7%	3.7%	3.3%	1.8%	1.0%	3.2%	0.4%	4.0%	2.0%	3.3%	1.8%	1.7%	2.9%	2.7%	3.7%	2.9%	2.0%
José Williams	2.5%	2.1%	3.2%	3.0%	0.9%	1.4%	3.2%	0.0%	3.7%	2.0%	1.8%	3.2%	1.7%	1.9%	3.5%	0.0%	3.2%	1.5%
Yonhy Lescano	1.8%	1.4%	2.3%	1.7%	1.8%	1.4%	2.2%	0.4%	2.6%	1.5%	1.5%	2.2%	2.5%	1.0%	2.3%	7.4%	1.7%	1.8%
José Luna Galvez	1.7%	0.7%	2.3%	1.3%	2.7%	1.0%	2.1%	0.0%	2.0%	1.5%	1.7%	1.7%	1.3%	1.9%	1.7%	0.0%	2.1%	1.1%
Carlos Espá	1.3%	0.0%	3.0%	0.7%	0.0%	0.5%	1.7%	0.0%	2.9%	0.7%	1.7%	1.0%	1.3%	0.8%	1.9%	0.0%	1.5%	1.1%
Roberto Chiabra	1.1%	0.7%	1.8%	1.0%	0.0%	0.5%	1.4%	0.0%	2.0%	0.7%	1.3%	0.8%	0.4%	1.5%	1.0%	0.0%	1.5%	0.4%
Ricardo Belmont	1.1%	0.0%	2.3%	0.3%	0.0%	1.0%	1.2%	0.8%	1.7%	0.8%	1.3%	0.8%	1.7%	0.8%	1.0%	3.7%	1.0%	1.1%
Otros	10.0%	9.0%	12.6%	9.4%	7.1%	7.7%	12.0%	2.7%	13.8%	8.4%	10.3%	9.7%	9.7%	9.3%	10.8%	29.6%	10.3%	8.4%
Blanco/viciado/ninguno	20.7%	35.2%	4.8%	18.4%	26.8%	44.0%	16.4%	36.5%	3.5%	27.7%	20.3%	21.0%	20.8%	21.2%	20.1%	3.7%	17.7%	26.4%
No sabe	18.9%	22.8%	4.6%	26.4%	38.4%	25.1%	10.9%	48.6%	2.6%	25.6%	17.3%	20.5%	17.8%	21.2%	17.2%	0.0%	14.8%	26.6%

Base: 1200 entrevistas.

Nacional Urbano Rural, Enero 2026

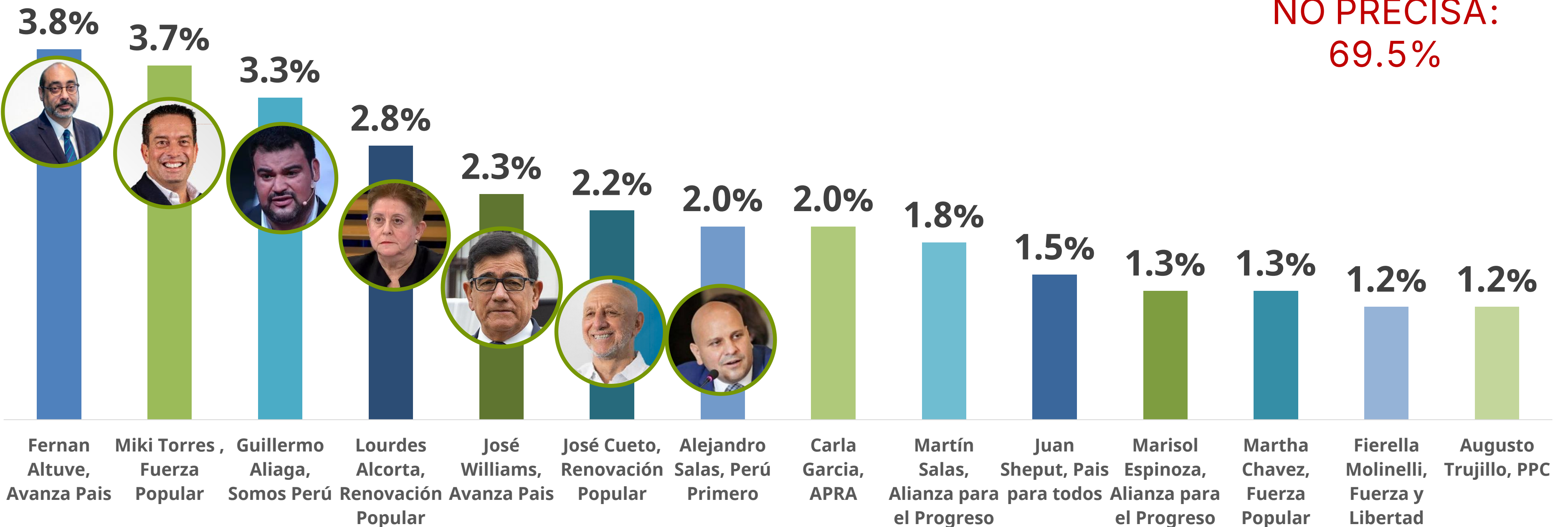


**INTENCIÓN DE VOTO AL SENADO Y DIPUTADOS
2026 EN LIMA METROPOLITANA**



Intención de voto al Senado – Lima Metropolitana

Si mañana fuesen las elecciones al senado de la República, ¿Por qué candidato votaría usted? (Espontánea)

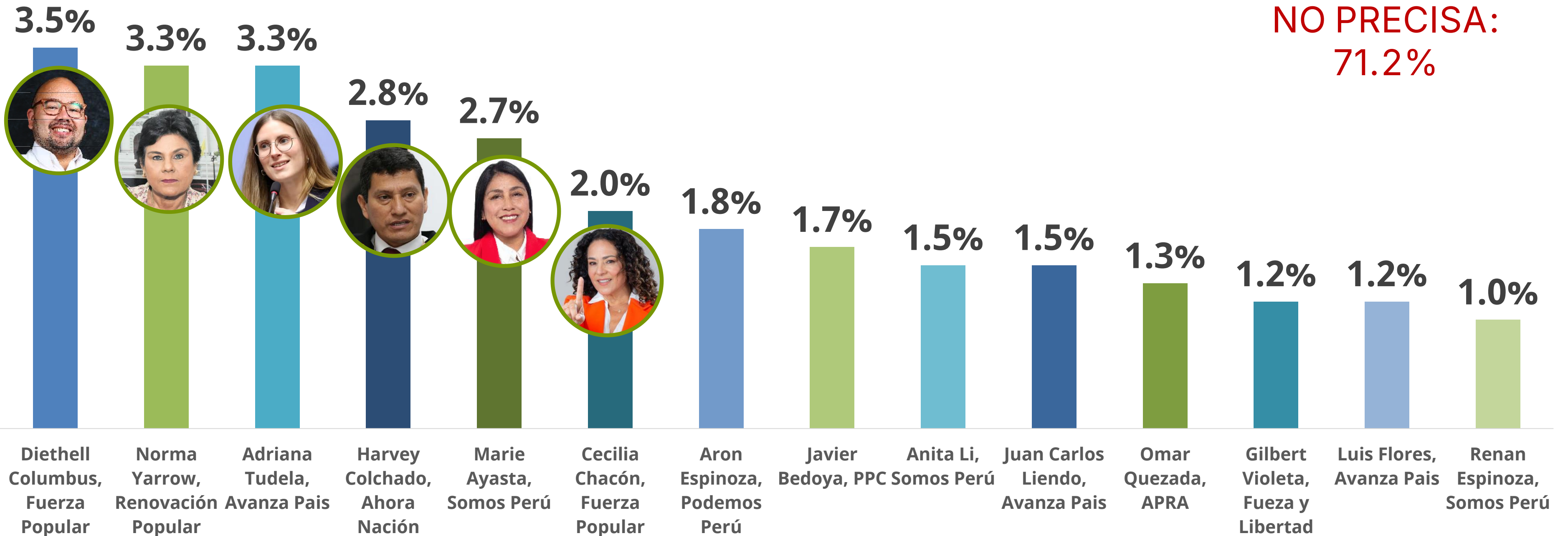


Base: 600 entrevistas.

Lima Metropolitana, Enero 2026

Intención de voto para Diputados – Lima Metropolitana

Si mañana fuesen las elecciones para Diputados de la República, ¿Por qué candidato votaría usted? (Espontánea)



Base: 600 entrevistas.

Lima Metropolitana, Enero 2026

Ficha Técnica



1.- Encuestadora: Sensor SRL

2.- Número de partida asignada por el JNE: 502-REE/JNE

3.- Financiación del estudio: Recursos propios

4.- Objetivo del estudio: Evaluar la intención de voto Presidencial y la Intención de voto para Senadores y Diputados en Lima Metropolitana

5.- Universo: Tamaño de la población objetivo: Para la construcción del diseño de la muestra se ha tomado como marco muestral a hombres y mujeres de 18^a 70 años de la población Nacional según el padrón oficial de Reniec de las EG 2026 a diciembre de 2025.

6.- Tamaño de la muestra: 1200 entrevistas para el estudio nacional y 600 entrevistas para el estudio de Lima Metropolitana

7.- Margen de error: Para los resultados totales nacionales +-2.8%. Mientras que

para Lima Metropolitana +-4.0.

8.- Nivel de confianza: Se asume un nivel de confianza de 95% y varianza máxima en las proporciones poblaciones ($p=q=0.5$)

9.- Nivel de representatividad: Para el estudio nacional se abarcaron 120 puntos de muestreo que representan el 45% de la población electoral urbana rural. Mientras que para el estudio de Lima Metropolitana se abarcaron 31 distritos que representan el 96% de la población electoral.


10.- Fecha del trabajo de campo: 24 al 27 de enero de 2026 para el estudio nacional urbano rural mientras que para el estudio en Lima Metropolitana se realizó el 27 de enero de 2026.

Nosotros

14 años en el mercado brindando consultoría integral, asesoramos y damos acompañamiento técnico y estratégico durante el proceso de implementación de todos nuestros servicios.

Siempre generando soluciones de mercado para la correcta toma de decisiones.

VISÍTANOS



Nuestras soluciones




Investigaciones

Estudios de Mercado y opinión,
basado en metodologías
cuantitativas y cualitativas.



ElectORAles

Medición del análisis político y
electoral. Nos acercamos al votante
ganando su confianza, para posicionar
al candidato.



Tracking poll

Generamos indicadores de
coyuntura y seguirlos a través del
tiempo.



INFORMACIÓN VERAZ Y OPORTUNA

SENSOR  **S.R.L.**

+51 990 200 444

sensorsrl@sensor.pe www.sensor.pe



ANEXO 01

CUESTIONARIO APLICADO PARA EL ESTUDIO NACIONAL ENERO 2026

Estudio: Intención de voto – Elecciones Generales 2026

Ámbito: nacional urbano rural

Modalidad: Presencial (cara a cara)

A. IDENTIFICACIÓN Y CONTROL DE CAMPO

Código de cuestionario: _____

Fecha: ____ / ____ / 2026

Hora de inicio: ____ : ____

Hora de término: ____ : ____

Departamento: _____

Provincia: _____

Distrito: _____

Zona / Sector/CCPP: _____

Manzana / Punto de inicio: _____

Dirección referencial: _____

Macro región: Lima Norte Centro Sur Oriente

Área: Urbano Rural

Tipo de vivienda:

Casa Departamento Quinta Otro

Nombre del encuestador: _____

Código del encuestador: _____

Supervisor: _____

B. FILTROS DE ELEGIBILIDAD

F1. ¿Tiene usted 18 años o más?

Sí → Continúe

No → Finalizar entrevista

F2. ¿Reside actualmente en este distrito?

Sí → Continúe

No → Finalizar entrevista

F3. ¿Cuenta con DNI y está habilitado(a) para votar?

Sí → Continúe

No / No sabe → Finalizar entrevista

C. DATOS SOCIODEMOGRÁFICOS (CONTROL MUESTRAL)

S1. Sexo

Hombre

Mujer

S2. Edad (registrar en años cumplidos): ____ años

(Uso interno para clasificación etaria)

18–25

26–42

43 a 70 años

S3. Nivel educativo alcanzado

Primaria incompleta / completa

Secundaria incompleta / completa

Superior técnica

Superior universitaria

Postgrado

D. PREGUNTAS DE INTENCIÓN DE VOTO

P1. Si este próximo domingo fueran las elecciones presidenciales, ¿por qué candidato votaría usted para Presidente de la República?

(ENTREGAR TARJETA 1 - Listado de candidatos presidenciales)

(Leer opciones en voz alta - Respuesta espontánea)

Respuesta: _____

(Registrar código mencionado por el entrevistado)

E. NIVEL SOCIOECONOMICO

Características de la vivienda y hogar

NSE1. ¿Cuál es el nivel educativo del jefe o jefa del hogar? *(Jefe de hogar: persona que aporta más económicamente o toma decisiones principales)*

- Sin nivel / Primaria incompleta
- Primaria completa / Secundaria incompleta
- Secundaria completa
- Superior técnica (incompleta o completa)
- Superior universitaria (incompleta o completa)
- Postgrado (maestría/doctorado)

NSE2. Material predominante de las paredes exteriores de la vivienda:

- Estera / Cartón / Plástico
- Madera / Quincha / Adobe / Tapia
- Ladrillo o bloque de cemento (sin revestir)
- Ladrillo o bloque de cemento (con revestimiento)
- Otro: _____

NSE3. Material predominante del piso de la vivienda:

- Tierra / Arena
- Cemento sin pulir
- Cemento pulido
- Loseta / Cerámico / Vinílico
- Parquet / Madera / Laminado
- Otro: _____

NSE4. En su hogar, ¿cuántos baños de uso exclusivo tienen? *(No incluir baños compartidos con otras viviendas)*

- No tiene baño
- 1 baño
- 2 baños
- 3 o más baños

NSE5. ¿Su vivienda tiene acceso a agua potable por red pública?

- Sí, dentro de la vivienda
- Sí, fuera de la vivienda pero dentro del edificio/terreno
- No, usa pilón/pozo/río/cisterna

NSE6. ¿Su vivienda tiene conexión eléctrica por red pública?

- Sí
- No

Bienes y servicios del hogar

NSE7. De los siguientes bienes, ¿cuáles tiene en su hogar actualmente? *(Marque todos los que apliquen - Leer lista completa)*

- Refrigeradora / Congeladora
- Cocina a gas / eléctrica
- Lavadora de ropa
- Computadora / Laptop / Tablet
- Internet fijo (cable/fibra óptica)
- Televisor (al menos uno)
- Teléfono celular (al menos uno)
- Radio
- Plancha eléctrica
- Licuadora
- Ninguno de los anteriores

NSE8. ¿Su hogar cuenta con servicio de internet?

- Sí, internet fijo (cable/fibra)
- Sí, solo internet móvil
- No tiene internet

NSE9. ¿Algún miembro de su hogar posee automóvil o vehículo de uso particular? *(No incluir vehículos de trabajo como taxi, mototaxi, camión)*

- Sí, 1 vehículo
- Sí, 2 o más vehículos
- No

NSE10. ¿Algún miembro de su hogar posee motocicleta o mototaxi de uso particular?

- Sí
- No

Características del hogar

NSE11. ¿Cuántas personas viven permanentemente en su hogar?

Número de personas: _____

NSE12. ¿Cuántas habitaciones se utilizan exclusivamente para dormir?

(No incluir sala, comedor, cocina, baños)

Número de habitaciones: _____

NSE13. ¿Su hogar cuenta con servicio doméstico (empleada del hogar) pagado?

- Sí, cama adentro (vive en la casa)
- Sí, cama afuera (viene por horas/días)
- No

G. DATOS DE CONTACTO PARA SUPERVISIÓN *(Opcional - Solo si el entrevistado acepta ser contactado para verificación)*

¿Acepta que lo contactemos para verificar que la encuesta se realizó correctamente?

- Sí acepta → Registrar datos
- No acepta → Pasar a cierre

Nombre del entrevistado:

Teléfono (opcional):

Referencia de ubicación:

Incidencias durante la entrevista:

- Ninguna
- Interrupción durante la entrevista
- Presencia de terceros que influenciaron respuestas
- Dificultad de comprensión de preguntas
- Entrevistado con prisa / tiempo limitado
- Otra:

Resultado final de la entrevista:

- **Completa** (todas las preguntas respondidas)
- **Incompleta** (faltaron preguntas clave)
- **Rechazo** (se negó a continuar)
- **Fuera de cuota** (no cumplía cuotas de sexo/edad)

Tiempo total de la entrevista: _____ minutos

Firma del encuestador: _____

Fecha de supervisión: _____ / _____ / 2026

Resultado de supervisión:

- Validada
- Con observaciones
- Anulada

Firma del supervisor: _____

TARJETA 01

Codigo	Candidatos
1	Alfonso Lopez Chau
2	Carlos Alvarez
3	Carlos Espá
4	Cesar Acuña
5	George Forsyth
6	José Luna Galvez
7	José Williams
8	Keiko Fujimori
9	Mario Vizcarra
10	Rafael Lopez Aliaga
11	Ricardo Belmont
12	Roberto Chiabra
13	Yonhy Lescano
14	Alex Gonzales
15	Alvaro Paz de la Barra
16	Antonio Ortiz
17	Armando Massé
18	Carlos Jaico
19	Charlie Carrasco
20	Enrique Valderrama
21	Fernando Olivera
22	Fiorella Molinelli
23	Francisco Diez-Canseco
24	Herber Caller
25	Jorge Nieto
26	Marisol Perez tello
27	Mesias Guevara
28	Napoleon Becerra
29	Paul Jaimes
30	Rafael Belaunde
31	Roberto Sanchez
32	Ronal Atencio
33	rosario Fernandez
34	Vladimir Cerron
35	Walter Chirinos
36	Wolfgang Grozo
97	Otros
98	Blanco/viciado/ninguno
99	No sabe